

Инструкция по подключению мобильного приложения «Школьный Дневник СГО»

В 2015 году появилось мобильное приложение «Школьный Дневник СГО», позволяющее получать на телефон или планшет актуальную информацию по успеваемости школьников из учебных заведений, охваченных системами АИС «Сетевой Город. Образование» (версии 3.0 и выше), «NetSchool» (версии 5.0 и выше). Приложение предназначено для обучающихся и их родителей.

«Школьный Дневник СГО» разработан для смартфонов и планшетов под управлением операционной системы Windows 8.1 / Windows 10 и устройств на платформах Android и iOS. Язык интерфейсов системы приложения – русский.

При разработке приложения учитывались требования Федерального Закона № 152 ФЗ «О персональных данных».

Приложение доступно для загрузки на сайте <http://vsgo.ru>

Приложение распространяется бесплатно, вы можете самостоятельно его установить из магазинов приложений для вашего устройства:

Магазин Windows

<https://www.microsoft.com/ru-ru/store/p/netcity-edu-mobile/9nblggh22rf5>

Android Google Play

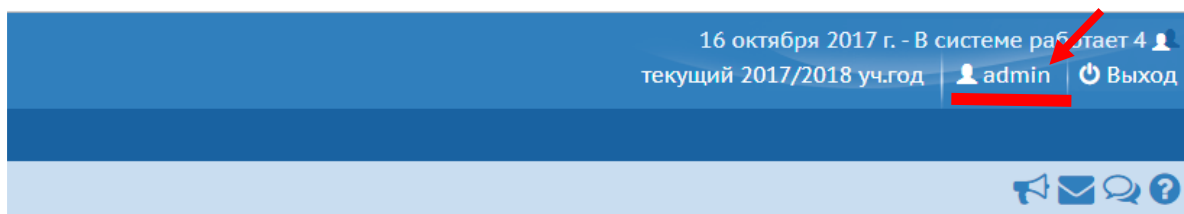
<https://play.google.com/store/apps/details?id=irtech.netcityedumobile>

Используя мобильное приложение можно узнать:

- расписание уроков обучающегося;
- о назначенных обучающемуся домашних заданиях;
- итоговые оценки за учебный год;
- текущие оценки и посещаемости обучающегося;
- о событиях в школе.

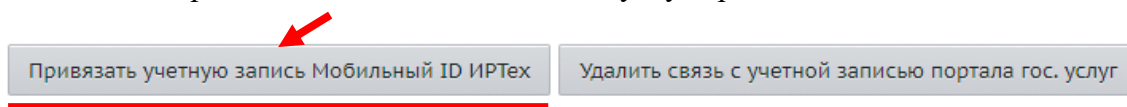
Авторизация в приложении происходит с помощью «Мобильного ID ИРТех», который каждый существующий пользователь АИС может самостоятельно получить в личном кабинете системы. Для этого необходимо:

1. Зайти в АСУ РСО, используя логин/пароль системы ГОСУСЛУГИ
2. Выбрать «Персональные настройки»

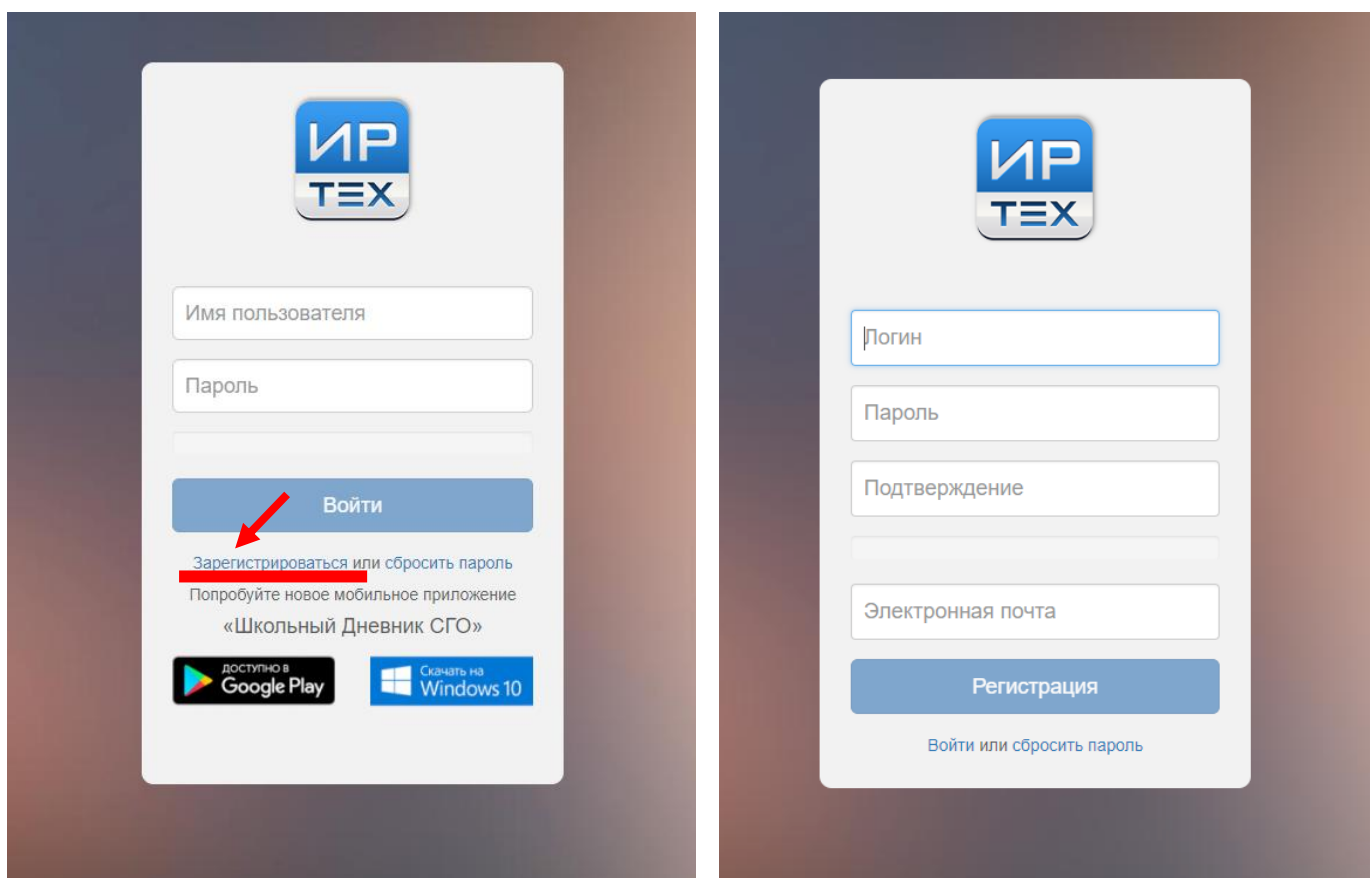


✉ Отправить ○ Удалить

3. Нажать на кнопку «Привязать учетную запись Мобильный ID ИРТех», которая находится в левом нижнем углу экрана

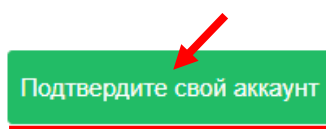


4. Далее нажатием кнопки «Продолжить» переходим на страницу регистрации учетной записью Мобильный ID ИРТех.
5. В появившемся окне находим надпись «Зарегистрироваться» и проходим процедуру регистрации.



6. На указанную вами электронную почту придет письмо-подтверждение, в котором вам необходимо подтвердить свой аккаунт

Для начала использования сервера авторизации ИРТех, пожалуйста, подтвердите свой аккаунт ниже:



7. После подтверждения аккаунта вы можете использовать логин/пароль, которые создавали при регистрации в п.5, для входа в мобильное приложение.