

«Знай и соблюдай ПДД!»
*Интерактивный ресурс по изучению ПДД
для учащихся 1-4 классов*

«Знай и соблюдай ПДД!»

Цель мероприятия:

- Пропаганда безопасного поведения на улице.

Задачи:

- **Обучающая:** углубить и закрепить знания детей о правилах дорожного движения, научить ориентироваться в дорожных знаках.
- **Развивающая:** развивать логическое мышление, внимание; творческие способности детей, интерес к обучению.
- **Воспитывающая:** воспитывать культуру безопасного поведения на улицах и дорогах.

Данный ресурс состоит из частей, которые можно использовать как этапы одного занятия, так и как самостоятельные разработки.

I. Кроссворд «Виды транспорта» (Слайды 3-5)

Слайд 4. Схема «Виды транспорта»

Слайд 5. Кроссворд «Виды транспорта»

Действия по работе с презентацией



Появляется фигура с вопросом и стрелка, указывающая на слово в кроссворде.



Появляется слово и иллюстрация.

Далее – аналогичные действия.



Вопросы и ответы.

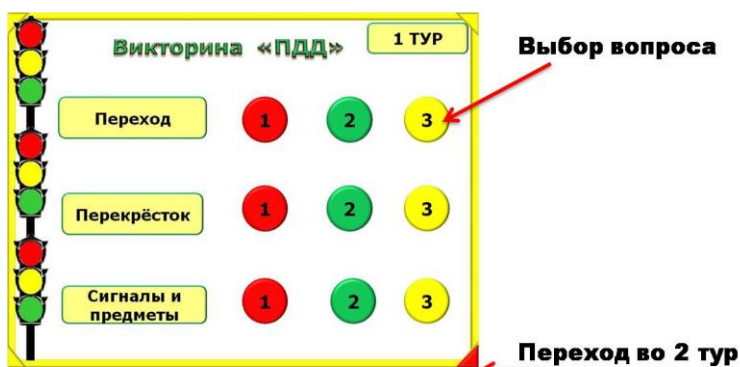
По вертикали:

1. Подземный вид транспорта (**Метро**)
2. Воздушный вид транспорта (**Самолёт**)
3. Человек, совершающий поездку на транспорте (**Пассажир**)
4. Водный вид транспорта (**Катер**)

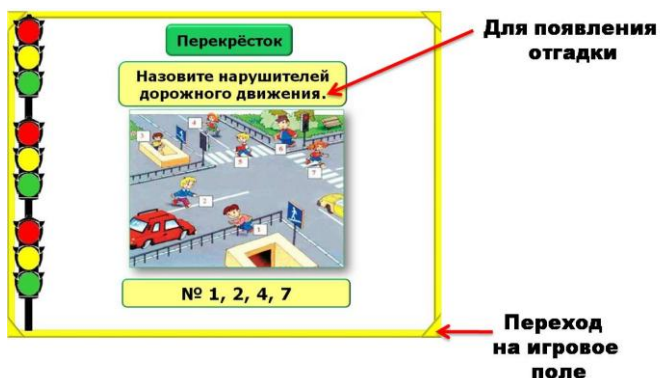
По горизонтали:

5. Двухколёсный транспорт (**Велосипед**)

II. Викторина «ПДД» (Слайды 6-26)



На игровом поле «1 тур» выбрать категорию и номер вопроса. Для перехода на слайд с вопросом – нажать на фигуру с соответствующим вопросом.



Для того чтобы появился ответ, следует нажать на фигуру с вопросом. Возврат на игровое поле 1 тура – кнопка в правом нижнем углу.

Вопросы и ответы.

1 тур

Пешеход

1. Часть улицы, предназначенная для пешеходов (**Тротуар**)
2. По какой стороне тротуара должны идти пешеходы? (**По правой стороне**)
3. Являются ли пешеходами лица, выполняющие работу на дороге? (**Нет**)

Перекрёсток

1. Кому должны подчиняться пешеходы и водители, если на перекрестке работают одновременно и светофор, и регулировщик? (**Регулировщику**)
2. Назовите нарушителей дорожного движения. (**№ 1, 2, 4, 7**)
3. Какой сигнал светофора включается одновременно для всех сторон перекрестка? (**Жёлтый**)

Сигналы и предметы

1. Трехглазый помощник дорог (**Светофор**)
2. Палочка милиционера? (**Жезл**)
3. Сигнальное устройство на железной дороге? (**Семафор**)

2 тур

Возраст

1. С какого возраста разрешено передвигаться на велосипеде по дорогам общего пользования? (**С 14 лет**)
2. С какого возраста детям разрешено ездить на переднем сиденье автомобиля? (**С 12 лет**)
3. В каком возрасте можно получить право на управление автомобилем? (**С 18 лет**)

Животные

1. В честь этого животного назван пешеходный переход.
(**Зебра**)
2. С каким животным сравнивают пассажира – безбилетника? (**С зайцем**)
3. Какой вид воздушного транспорта сравнивают со стрекозой?
(**Вертолёт**)

Ребусы

1.  (Метро)

2.  (Переход)

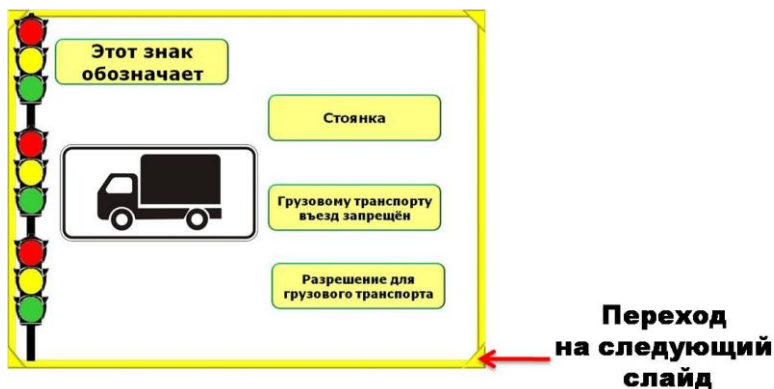
3.  (Улица)

III. Тест «Дорожные знаки» (Слайды 27-40)

Слайд 28. Схема «Дорожные знаки»

Слайды 29-40. Тест «Дорожные знаки»

Работа с презентацией. Нажать на выбранный ответ. Если ответ верный - фигура окрасится в зелёный цвет. При неверном ответе – фигура качается и окрашивается в красный цвет.



Этот знак обозначает

Стоянка

Грузовому транспорту въезд запрещён

Разрешение для грузового транспорта

Переход на следующий слайд

Вопросы и ответы.

1. 
Слепой пешеход
Пешеходный переход
Пешеходный переход запрещён

2. 
Стоянка
Грузовому транспорту въезд запрещён
Разрешение для грузового транспорта

3. 
Женщина за рулём
Магазин обуви
Переобуйся в удобную обувь!

4. 

Впереди магазин, где можно купить телефон

Скоро телефон

По телефону разговаривать запрещено



Ремонтные работы

Въезд запрещён

Пересечение равнозначных дорог



Въезд запрещён!

Осторожно, кирпич!

Шлагбаум!



Поворот направо

Боковой ветер

Непрерывный громкий сигнал



Соревнования по бегу

Пешеходный переход

Осторожно, дети!



Железнодорожный переезд со шлагбаумом

Впереди тупик

Проезд запрещен



10.

Запрещён поворот налево

Движение пешеходов запрещено

Движение только пешеходов



11.

Главная дорога

Счастливого пути!

Скоро пляж



12.

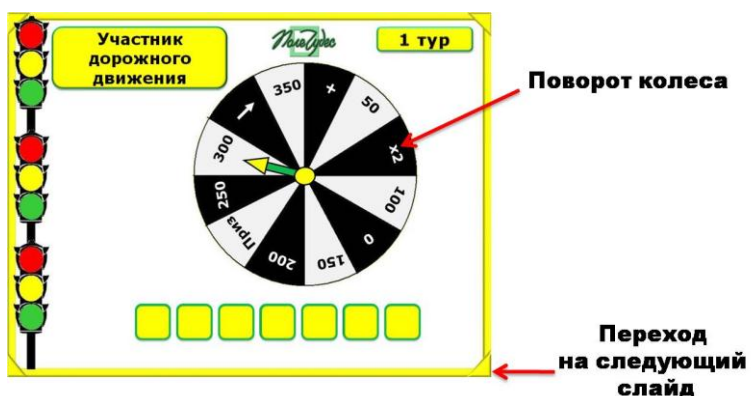
Скорость выше 50 км/час

Стоимость проезда 50 рублей

Скорость не выше 50 км/час

IV. Поле чудес «Участники дорожного движения» (Слайды 41-45)

На титульном листе игры звучит музыкальная заставка



Для того чтобы открыть угаданную букву, необходимо нажать на соответствующую ячейку. Внимание! Если в слове есть повторяющиеся буквы, их нужно открывать, нажимая на каждую.

Вопросы и ответы

1 тур. Участник дорожного движения (**Пешеход**)

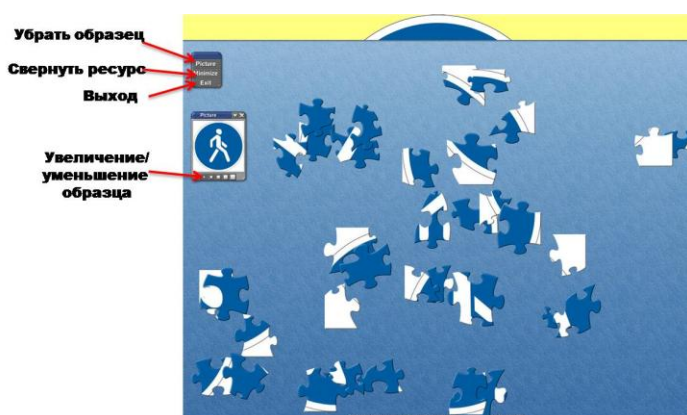
2 тур. Участник дорожного движения (**Водитель**)

3 тур. Участник дорожного движения (**Пассажира**)

Финал. Участник дорожного движения (**Регулировщик**)

Дополнительный ресурс

В качестве дополнительного ресурса представлены **Интерактивные пазлы**.



Необходимо собрать картинку по представленному образцу. Передвигать части следует, удерживая правую кнопку мыши. Картинка – образец может передвигаться таким же образом.